



«СЕМАШКО»



«ПИРОГОВ»



«БУРДЕНКО»



«ИВАНОВСКИЙ»



«МЕЧНИКОВ»



«ПАВЛОВ»

№1	№2	№3	№4	№5	№6
364 места	361 место	100 мест	120 мест	200 мест	50 мест
<p><b>10.00-13.00</b></p> <p><b>Открытие</b> <b>III Российского конгресса</b> <b>лабораторной медицины</b></p> <p>Сопредседатели: Рошаль Л.М., Семенова Т.В., Гусева О.И., Черешнев В.А., Иванов А.М., Сапрыгин Д.Б., Кочетов А.Г. Cong Yulong</p> <p>Модератор: Годков М.А.</p> <p>Приветственные слова. Пленарные доклады.</p> <p>Трансляция открытия в зал №5 «Мечников» и в «Чайна-таун»</p>					
<p><b>ПОСТЕРНАЯ СЕКЦИЯ 12.00-14.00</b> <b>ЭКСПОЗИЦИЯ</b> Проспект Гамалеи</p>					

<p><b>1.1.3 – 1.1.4</b> <b>14.00-18.00</b> Секция</p> <p>Т.В. Вавилова</p> <p>«Трансляционная медицина в гемостазиологии»</p> <p>(внутренний перерыв 15 минут)</p>	<p><b>2.1.3.</b> <b>14.00-15.45</b> Секция</p> <p>М.Л. Роголь, В.М. Дурлештер, С.В. Цвиренко</p> <p>«Роль лабораторной диагностики в развитии новых хирургических технологий в гастроэнтерологии»</p> <p>Совместная секция с Общероссийской Общественной Организацией «Российское общество хирургов-гастроэнтерологов»</p> <p><b>2.1.4.</b> <b>16.00-18.00</b> Секция</p> <p>С.А. Луговская</p> <p>«Лабораторная гематология – настоящее и будущее»</p>	<p><b>3.1.3 – 3.1.4.</b> <b>14.00-18.00</b> Секция</p> <p>Н.Е. Кушлинский</p> <p>«Молекулярно-генетические маркеры в диагностике и прогнозе опухолей»</p> <p>(внутренний перерыв 15 минут)</p>	<p><b>4.1.3.</b> <b>14.00-15.45</b> Секция</p> <p>М.Р. Бобкова А.Б. Шемшура Е.И. Бурцева</p> <p>«Лабораторная диагностика социально-значимых вирусных инфекций»</p> <p><b>4.1.4.</b> <b>16.00-18.00</b> Секция</p> <p>Н.В. Васильева</p> <p>«Лабораторная диагностика микозов»</p>	<p><b>5.1.3.</b> <b>14.00-16.00</b> Секция</p> <p>Р.С. Козлов М.В. Сухорукова И.А. Нижегородцева</p> <p>«Актуальные аспекты изучения антибиотикорезистентности патогенных микроорганизмов»</p> <p><b>5.1.4.</b> <b>16.15-18.00</b> Круглый стол</p> <p>С.А. Рачина М.Р. Бобкова М.В. Сухорукова</p> <p>«Перспективы междисциплинарного взаимодействия при определении резистентности возбудителей инфекционных болезней различной природы к антимикробным препаратам»</p>	<p><b>6.1.3.</b> <b>14.00-15.45</b> Круглый стол</p> <p>А.М. Иванов</p> <p>«Межведомственное взаимодействие лабораторных служб России»</p> <p><b>6.1.4.</b> <b>16.00-18.00</b></p> <p>Выездное заседание Комитета Совета Федерации по социальной политике</p> <p>В.В. Омеляновский</p> <p>«Актуальные вопросы финансирования лабораторной службы в Российской Федерации»</p>
--	---	--	--	---	--

«ЧАЙНА-ТАУН»



«ВАВИЛОВ»



«НЕЧИПОРЕНКО»



«ФЕДОРОВ»



«НАСОНОВА»



«БОТКИН»

































«БЛЮМЕНТРОСТ»

№7	№8	№9	№10	№11	№12
100 мест	50 мест	200 мест	350 мест	150 мест	25 мест
<p><b>9.1.2.</b> <b>12.00-13.30</b> Сателлит</p> <p>Л.И. Станкевич</p> <p>Применение отдельно стоящих систем автоматизации для повышения эффективности работы клинической лаборатории</p>					
<p><b>ПОСТЕРНАЯ СЕКЦИЯ 12.00-14.00</b> <b>ЭКСПОЗИЦИЯ</b> Проспект Гамалеи</p>					

<p><b>7.1.3.</b> <b>14.00-16.00</b> Сателлит</p> <p>С.А. Луговская</p> <p>«Информативность расширенных клинико-лабораторных показателей и цифровой микроскопии в гематоонкологии»</p>	<p><b>8.1.3.</b> <b>14.00-15.30</b> Круглый стол</p> <p>Н.Д. Творогова К.А. Давыдова А.П. Продеус</p> <p>«Социально-психологические аспекты лабораторной медицины: взаимодействие пациента с лабораторной подсистемой здравоохранения»</p> <p><b>8.1.4.</b> <b>15.45-16.45</b> Сателлит</p> <p>Christoph Rampetsreiter Е. Хохлова</p> <p>«Т-технологии в организации лабораторных процессов»</p> <p>СЕРВИС В ПОЛНОМ ОБЪЕМЕ </p> <p><b>8.1.5</b> <b>17.00-17.30</b> Сателлит</p> <p>Dennis Kasper</p> <p>«Биохимия: качественная диагностика»</p> <p>СЕРВИС В ПОЛНОМ ОБЪЕМЕ </p>	<p><b>9.1.3</b> <b>14.00-16.00</b> Сателлит</p> <p>А.В. Мошкин О.С. Калачева</p> <p>«Смысл изменений. А какие изменения грядут?»</p> <p><b>9.1.4.</b> <b>16.15-18.00</b> Сателлит</p> <p>А.В. Мошкин О.С. Калачева</p> <p>«Как войти в изменения?»</p>	<p><b>10.1.3.</b> <b>13.45-15.45</b> Сателлит</p> <p>Е.В. Насонов Р.А. Иванов</p> <p>Современное состояние биотехнологий в области аутоиммунных заболеваний в России</p> <p><b>10.1.4.</b> <b>16.00-18.00</b> Секция</p> <p>А.Ю. Щербина, Т.В. Латышева</p> <p>«Иммунодефициты и клеточные технологии во врачебной практике»</p>	<p><b>11.1.3.</b> <b>14.00-16.00</b> Секция</p> <p>Ю.В. Первушин А.А. Кишкун</p> <p>«Особенности лабораторного обследования лиц пожилого и старческого возраста»</p> <p><b>11.1.4.</b> <b>16.15-18.00</b></p> <p>Дискуссионный клуб</p> <p>Е.В. Алиева</p> <p>«Микробиота человека и способы ее коррекции»</p>	<p><b>12.1.3.</b> <b>14.00-15.30</b> Заседание комитета иммунологии Ассоциации «ФЛИМ»</p> <p>И.С. Тартаковский</p>
---	---	--	--	--	--

18.00-19.00. ЦЕРЕМОНИЯ НАГРАЖДЕНИЯ.  
РАЗВЛЕКАТЕЛЬНАЯ ПРОГРАММА: ВЕЧЕР «РОССИЯ –КИТАЙ»

№1	№2	№3	№4	№5	№6
364 места	361 место	100 мест	120 мест	200 мест	50 мест
<p><b>1.2.1.</b> <b>9.00-10.45</b> Секция</p> <p>А.Ж. Гильманов В.В. Долгов С.В. Цвиренко</p>  <p>«Образование, профстандарты и кадры в лабораторной медицине»</p>  <p><b>I ФОРУМ МОЛЕКУЛЯРНАЯ ДИАГНОСТИКА</b></p> <p><b>1.2.2.</b> <b>11.00-13.00</b> Секция</p> <p>Г.А. Шипулин М.Г. Творогова О.Л. Воронина</p>  <p>«Молекулярная диагностика инфекционных болезней»</p> <p><b>1.2.3.</b> <b>14.00-15.45</b> Секция</p> <p>М.Г. Творогова Г.А. Шипулин И.А. Эйдельштейн</p> <p>«Методы молекулярной диагностики для определения чувствительности болезнетворных вирусов и бактерий к лекарственным препаратам»</p> <p><b>1.2.4.</b> <b>16.00-18.00</b> Секция</p> <p>К.О. Миронов И.А. Ольховский К.Ф. Хафизов</p> <p>«Разработка и практическое применение новых технологий молекулярной диагностики»</p>	<p><b>ДЕНЬ СЕПСИСА</b></p> <p><b>2.2.1.</b> <b>9.00-10.45</b> Секция</p> <p>М.Г. Вершинина С.А. Шляпников</p>  <p>«Эволюция концепции сепсиса. Термины, понятия, определения и критерии диагностики»</p> <p><b>2.2.2.</b> <b>11.00-12.15</b> Секция</p> <p>М.Г. Вершинина И.Н. Пасечник</p> <p>«Патофизиология сепсиса и системной воспалительной реакции. Клинические аспекты»</p> <p><b>12.20-13.00</b> Панельная дискуссия</p> <p>А.М. Иванов «Сепсис - проблема мирового масштаба. Представления о сепсисе в медицинском сообществе»</p> <p><b>2.2.3.</b> <b>14.00-15.45</b> Секция</p> <p>М.Г. Вершинина Д.А. Попов</p> <p>«Лабораторная диагностика сепсиса и системной воспалительной реакции»</p> <p><b>2.2.4.</b> <b>16.00-18.00</b> Секция</p> <p>А.М. Иванов Н.В. Белобородова</p> <p>«Приоритетные научные технологии в диагностике сепсиса. Будущее в настоящем»</p> <p>Подведение итогов "Дня сепсиса 2017"</p>	<p><b>I ФОРУМ по обращению медицинских изделий in vitro</b></p> <p><b>3.2.2.</b> <b>10.00-12.30</b> Секция</p> <p>Ю.Т. Калинин С.А. Гольдберг О.А. Тарасенко А.Н. Шибанов</p>  <p>«Проблемы развития отечественной индустрии диагностики in vitro»</p> <p><b>3.2.3.</b> <b>13.30-15.45</b> Заседание</p> <p>А.Р. Дабагов С.А. Гольдберг Д.В. Фадин</p>  <p>НП «ОПОРА РОССИИ» по обращению медицинских изделий</p> <p><b>3.2.4.</b> <b>16.00-17.00</b> Дискуссионный клуб</p> <p>Д.В. Фадин</p> <p>«Регулирование рынка медицинских изделий и рынка медицинских услуг. Необходимость синхронизации.»</p> <p><b>3.2.5.</b> <b>17.00-18.00</b> Дискуссионный клуб</p> <p>Д.В. Фадин</p> <p>Профессиональная этика в лабораторной диагностике.</p>	<p><b>4.2.1.</b> <b>9.00-10.45</b> Секция</p> <p>А.Л. Гинцбург Д.Ю. Логунов Н.А. Зигангирова</p>  <p>«Секция памяти почетного академика Н.Ф. Гамалеи»</p> <p><b>4.2.2.</b> <b>11.00-13.00</b> Секция</p> <p>В.П. Сергиев Е.Н. Морозов</p>  <p>«Паразитология»</p> <p><b>4.2.3.</b> <b>14.00-15.45</b> Секция</p> <p>В.Г. Жуховицкий Э.П. Яковенко</p>  <p>«Роль микробиологической и иммунологической диагностики при воспалительных заболеваниях желудочно-кишечного тракта»</p> <p><b>4.2.4.</b> <b>16.00-18.00</b> Секция</p> <p>Л.Н. Черноусова В.И. Литвинов Э.В. Севастьянова В.Г. Акимкин</p>  <p>«Микробиологическая диагностика туберкулеза и микобактериозов»</p>	<p><b>5.2.1.</b> <b>9.00-11.45</b> Секция</p> <p>Н.И. Брико О.В. Ковалишена</p>  <p>«Микробиологический мониторинг инфекций, связанных с оказанием медицинской помощи»</p> <p>Совместно с НП НАСКИ</p> <p><b>5.2.2.</b> <b>12.00-14.00</b> Секция</p> <p>В.Г. Акимкин Ю.А. Захарова</p>  <p>«Бактериофаги и их роль в диагностике и профилактике внутрибольничных инфекций»</p> <p><b>5.2.3.</b> <b>15.00-16.30</b> Секция</p> <p>Т.В. Припутневич А.Г. Мелкумян</p>  <p>«Современная молекулярная диагностика в рутинной практике гинеколога, акушера и неонатолога»</p> <p><b>5.2.4.</b> <b>16.45-18.00</b> Секция</p> <p>Н.В. Дмитриева И.Н. Петухова</p> <p>«Современные подходы к предотвращению нозокомальных инфекций, вызванных резистентными микроорганизмами в онкологическом стационаре»</p>	<p><b>6.2.1.</b> <b>9.00-11.45</b> Секция</p> <p>С.В. Поликарпова Е.А. Тарабрин О.И. Кречикова</p>  <p>«Микробиологическая диагностика и лечение респираторных инфекций. Есть ли особенности у пациентов с муковисцидозом?»</p> <p><b>6.2.2.</b> <b>12.00-14.00</b> Секция</p> <p>А.В. Мошкин О.С. Калачева</p>  <p>«Критические значения: частота, интерпретация, достоверность»</p> <p><b>6.2.3.</b> <b>15.00-16.30</b> Секция</p> <p>А.Э. Сазонов Н.А. Стериополо</p>  <p>«Конверсия фундаментальных научных знаний и умений в лабораторную диагностику»</p> <p><b>6.2.4.</b> <b>16.45-18.00</b> Заседание</p> <p>А.В. Мошкин, О.В. Лянг</p> <p>Лучшие публикации журнала «Лабораторная служба»</p>
<b>ПОСТЕРНАЯ СЕКЦИЯ 12.00-14.00 ЭКСПОЗИЦИЯ</b> Проспект Гамалеи					
<b>«ЧАЙНА ТАУН»</b>					

№7	№8	№9	№10	№11	№12
100 мест	50 мест	200 мест	350 мест	150 мест	25 мест
<p><b>ФОРУМ «Экономика и организация лабораторной службы»</b></p>  <p><b>7.2.1.</b> <b>9.00-11.45</b> Секция</p> <p>М.Л. Свещинский</p> <p>«Реорганизация лабораторной службы в регионе. Как и какие эффекты можно оценить?»</p> <p><b>7.2.2.</b> <b>12.00-14.00</b> Секция-дискуссия</p> <p>М.А. Годков</p> <p>«Экономическая концепция лабораторного тестирования»</p> <p><b>7.2.3.</b> <b>15.00-16.15</b> Секция</p> <p>М.А. Годков М.Л. Свещинский</p> <p>«Государственно-частное партнерство и информатизация в лабораторной медицине»</p> <p><b>7.2.4.</b> <b>16.30-18.00</b> Секция</p> <p>В.М. Назмутдинова</p> <p>«Руководитель эффективной лабораторной службы: управленческие технологии и современные приемы мотивации коллектива»</p>	<p><b>8.2.1.</b> <b>9.00-10.30</b> Сателлит</p> <p>Е.Н. Морозов</p> <p>«Паразитология»</p>  <p><b>8.2.2.</b> <b>10.45-12.15</b> Сателлит</p> <p>«СЕПСИС В НАЧАЛЕ ТРЕТЬЕГО ТЫСЯЧЕЛЕТИЯ: современные диагностические возможности»</p>  <p><b>8.2.3.</b> <b>12.30-13.30</b> Сателлит</p> <p>Э.А. Федотов</p> <p>«Опыт лабораторного контроля функции щитовидной железы и репродуктивной сферы»</p>  <p><b>8.2.4.</b> <b>13.45-15.45</b> Секция</p> <p>В.И. Ларионова К.Ф. Хафизов</p>  <p>«Современные вопросы диагностики и контроля лечения орфанных заболеваний как мультидисциплинарная проблема»</p>	<p><b>9.2.1.</b> <b>9.00-10.30</b> Сателлит</p> <p>«Гелевые технологии для определения групп крови в сложных случаях»</p>  <p><b>9.2.2.</b> <b>10.45-12.45</b> Школа обмена опытом: лабораторная служба КИТАЯ</p> <p>О.В. Островский</p> <p><b>9.2.3.</b> <b>13.00-14.30</b> Секция</p> <p>А.А. Кишкун «Расширение возможностей диагностики: примеры из практики»</p>  <p><b>9.2.4.</b> <b>14.45-16.15</b> Сателлит</p> <p>Е.А. Трошина В.Л. Эмануэль</p> <p>«Гормоны щитовидной железы: ведущие эндокринологи об интерпретации результатов»</p>  <p><b>9.2.5.</b> <b>16.30-18.00</b> Сателлит</p> <p>Е.В. Алиева</p> <p>«Стандартизация и унификация микробиологических исследований»</p> 	<p><b>II КОНФЕРЕНЦИЯ «Аутоиммунные и иммунодефицитные заболевания»</b></p>  <p><b>10.2.1</b> <b>9.00-10.45</b> Сателлит</p> <p>«Новое в лабораторной диагностике аутоиммунных заболеваний»</p> <p><b>10.2.2.</b> <b>11.00-13.00</b> Секция</p> <p>Н.К. Тетрашвили Е.Н. Паровичникова Т.М. Решетняк</p> <p>«Патология гемостаза при аутоиммунных заболеваниях»</p> <p><b>10.2.3.</b> <b>14.00-15.45</b> Секция</p> <p>Е.Л. Насонов С.Е. Борисов</p> <p>«Терапия аутоиммунных заболеваний генно-инженерными биологическими препаратами»</p> <p><b>10.2.4.</b> <b>16.00-18.00</b> Панельная дискуссия</p> <p>Е.А. Трошина Н.В. Чичасова</p> <p>«Рациональная глюкокортикостероидная терапия аутоиммунных заболеваний»</p>	<p><b>ДЕНЬ ЦИТОЛОГА</b></p> <p><b>11.2.1.</b> <b>9.00-11.45</b></p> <p>И.П. Шабалова</p>  <p>«Клиническая цитология как наука и искусство»</p> <p><b>11.2.2.</b> <b>12.00-14.00</b></p> <p>Н.Н. Волченко</p>  <p>«Современное цитологическое исследование эксудатов из плевральной и брюшной полостей»</p> <p><b>11.2.3.-11.2.4.</b> <b>15.00-18.00</b></p> <p>Н.Ю. Полонская С.И. Роговская Ю.К. Глухова</p>  <p>«Основы, организация и методы цервикального скрининга»</p> <p>внутренний перерыв 15 минут</p>	<p><b>12.2.2.</b> <b>12.00-14.00</b> Советание</p> <p>В.В. Долгов Ю.В. Первушин С.В. Цвиренко</p>  <p>«Аккредитация кадров лабораторной медицины»</p> <p>(совещание заведующих кафедрами КДЛ)</p> <p><b>12.2.3.</b> <b>14.15-15.45</b></p> <p>С.В. Поликарпова И.В. Чеботарь</p> <p>Заседание Совета по развитию и внедрению инновационной и высокотехнологичной микробиологической практики</p>
<b>17.30-19.00. ЦЕРЕМОНИЯ НАГРАЖДЕНИЯ. КОНЦЕРТ ГРУППЫ "АРСЕНАЛ", ПОД РУКОВОДСТВОМ А. КОЗЛОВА</b>					



«СЕМАШКО»



«ПИРОГОВ»



«БУРДЕНКО»



«ИВАНОВСКИЙ»



«МЕЧНИКОВ»



«ПАВЛОВ»

№1	№2	№3	№4	№5	№6
364 места	361 место	100 мест	120 мест	200 мест	50 мест
<p><b>1.3.1.</b> <b>9.00-10.45</b> Секция</p> <p>С.Н. Ковалевская В.Н. Малахов О.А. Тарасенко</p> <p>«Актуальные вопросы обеспечения качества клинической лабораторной диагностики»</p> <p><b>1.3.2.</b> <b>11.00-13.00</b> Секция</p> <p>С.Н. Щербо С.В. Сучков В.С. Сухоруков</p> <p>«Медицина 5 «П»: настоящее и будущее»</p> <p>Совместная секция с НАЛПТМ</p>	<p><b>2.3.1. 2.3.2.</b> <b>9.00-13.00</b> Секция</p> <p>Е.В. Клычникова С.В. Торшин</p> <p>«Клиническая значимость показателей лабораторной экспресс-диагностики при критических состояниях»</p> <p>(внутренний перерыв 15 минут)</p>	<p><b>3.3.1.</b> <b>9.00-11.45</b> Секция</p> <p>А.М. Иванов М.Б. Шаманский И.В. Пикалов</p> <p>«Информатизация лабораторной службы города/региона»</p> <p><b>3.3.2.</b> <b>12.00-13.45</b> Сателлит</p> <p>«Лабораторные тесты как критерии качества оказания медицинской помощи»</p>	<p><b>4.3.1.</b> <b>9.00-10.45</b> Заседание</p> <p>Е.В. Алиева Ю.А. Захарова И.С. Тартаковский</p> <p>Открытое заседание комитета микробиологии Ассоциации «ФЛМ». Обсуждение проектов и перспектив разработок клинических рекомендаций</p> <p><b>4.3.2.</b> <b>11.00-13.45</b> Секция</p> <p>С.В. Поликарпова М.Л. Свещинский</p> <p>«Централизация и информатизация в клинической микробиологии. Все ли факторы мы учитываем?»</p>	<p><b>5.3.1.</b> <b>9.00-10.45</b> Секция</p> <p>М.Г. Творогова О.С. Калачева</p> <p>«Автоматизация современной лаборатории»</p> <p><b>5.3.2.</b> <b>11.00-13.45</b> Секция</p> <p>И.С. Тартаковский Л.А. Кафтырева</p> <p>«Инфекции с пищевым путем передачи. Современное состояние проблемы, перспективы диагностики и профилактики»</p>	<p><b>6.3.2.</b> <b>10.45-12.15</b> Сателлит</p> <p>С.Н. Ковалевская</p> <p>«Преимущество использования плазмы для рутинных исследований»</p> <p><b>6.3.3.</b> <b>12.30-14.00</b></p> <p>В.В. Помазанов С.Г. Марданлы</p> <p>«Современные методы клинической лабораторной диагностики инфекций»</p>
<p><b>1.3.3.</b> <b>14.00-15.00</b> Открытое заседание профильной комиссии Минздрава России по клинической лабораторной диагностике</p> <p>Председатель: А.Г. Кочетов, Секретарь: О.В. Лянг</p>					
<p><b>1.3.4.</b> <b>15.00-16.30</b> Общее собрание членов Ассоциации «ФЛМ»</p> <p>Председатель: А.Г. Кочетов Секретарь: А.С. Гольдберг</p> <p>Отчет Ассоциации «ФЛМ» о выполнении резолюции Конгресса 2016</p> <p>Утверждение резолюции конгресса</p> <p><b>ЗАКРЫТИЕ КОНГРЕССА</b></p>					



«БАВИЛОВ»



«НЕЧИПОРЕНКО»



«ФЕДОРОВ»



«НАСОНОВА»



«БОТКИН»



«БЛЮМЕНТРОСТ»

№7	№8	№9	№10	№11	№12
100 мест	50 мест	200 мест	350 мест	150 мест	25 мест
<p><b>7.3.1.</b> <b>9.00-10.30</b> Круглый стол</p> <p>В.В. Фадеев Н.А. Стериполо</p> <p>«Нерешённые вопросы при оценке статуса витамина Д». Совместно с Московской городской ассоциацией эндокринологов (МГАЭ)</p> <p><b>7.3.2.</b> <b>10.45-12.15</b> Сателлит</p> <p>Т.Н. Короткова О.Я. Волкова «Экстренная медицина»</p> <p>Ortho Clinical Diagnostics</p> <p><b>7.3.3.</b> <b>12.30-14.00</b> Сателлит</p> <p>И.П. Шабалова Ю.К. Глухова</p> <p>«Новый подход к организации цитологической лаборатории: от жидкостной цитологии до иммуноцитохимии и цифровой патологии»</p>	<p><b>8.3.1.</b> <b>10.00-10.45</b> Совещание</p> <p>А.С. Гольдберг</p> <p>Оргкомитет конгресса и представители фирм-экспонентов</p> <p><b>8.3.2.</b> <b>11.00-13.00</b></p> <p>В.Н. Нечаев</p> <p>Общее собрание АПСКЛД</p>	<p><b>9.3.1.</b> <b>9.00-10.30</b> Сателлит</p> <p>«Актуальные вопросы и новые возможности лабораторной диагностики социально-значимых инфекций»</p> <p><b>9.3.2.</b> <b>10.45-12.15</b> Сателлит</p> <p>Н.А. Гасилова А.К. Кравцов</p> <p>«Молекулярная диагностика социально значимых и генетически обусловленных заболеваний в России»</p> <p><b>9.3.3.</b> <b>12.30-14.00</b> Секция</p> <p>А.Н. Шибанов</p> <p>«Современные технологии in vitro»</p>	<p><b>II КОНФЕРЕНЦИЯ</b> <b>«Аутоиммунные и иммунодефицитные заболевания»</b></p> <p><b>10.3.1.</b> <b>9.00-10.30</b> Секция</p> <p>Р.Ц. Бембеева М.Н. Захарова</p> <p>«Нервно-мышечная патология при аутоиммунных заболеваниях»</p> <p><b>10.3.2.</b> <b>10.45-12.15</b> Секция</p> <p>В.М. Говорун</p> <p>«Микробиота, пищевая непереносимость и нутрицевтика при аутоиммунных заболеваниях»</p> <p><b>10.3.3.</b> <b>12.30-14.00</b> Секция</p> <p>О.В. Князев В.И. Васильев</p> <p>«Серия клинических разборов»</p> <p><b>10.3.4.</b> <b>14.00-14.30</b> <b>ЗАКРЫТИЕ КОНФЕРЕНЦИИ</b></p>	<p><b>11.3.1.</b> <b>9.00-11.45</b> Секция</p> <p>Н.В. Шестопапов Т.В. Гололобова Л.С. Федорова</p> <p>«Вопросы обеспечения эпидемиологической безопасности деятельности КДЛ, ИЛЦ и научных центров»</p> <p><b>11.3.2.</b> <b>12.00-13.45</b> Секция</p> <p>О.В. Жукова, Н.В. Фриго</p> <p>«Лабораторная диагностика инфекций, передаваемых половым путем»</p>	<p><b>12.3.1.</b> <b>9.00-10.30</b></p> <p>А.В. Мошкин О.В. Лянг</p> <p>Заседание редакционной коллегии журнала «Лабораторная служба»</p> <p><b>12.3.2.</b> <b>11.00-12.45</b> Заседание Комитета по стандартизации и обеспечению качества клинических лабораторных исследований Ассоциации «ФЛМ»</p> <p>Председатель В.Н. Малахов О.А. Тарасенко</p>
<p><b>ПОСТЕРНАЯ СЕКЦИЯ 12.00-14.00</b> ЭКСПОЗИЦИЯ Проспект Гамалеи</p>					

CONGRESS.FEDLAB.RU

CONGRESS.FEDLAB.RU